





mowi

GRIPLASTARE
MOWI 3060 / 4567



MOWIs medeltunga hydraulkranar är avsedda för tuff och kontinuerlig användning inom skogs- och entreprenadsektorn.

Här kommer MOWI-kranens unika egenskaper helt till sin rätt. Enkel och snabb manövrering. Hög åtkomlighet. Stabilitet och säkerhet. Styrka och kvalitet.

MOWI-kranens rörelsemönster ger Dig nya möjligheter i hanteringsarbetet. En 10-15 % högre effektivitet betyder mycket för total ekonomin.

*Övertyga dig om MOWI-ekipagets alla fördelar genom att prova - **Det lönar sig!***

MOWI - En äkta parallell kran. Ett verkligt lyft för Dig!

MONTERING/SPECIALUTFÖRANDE

MOWI-kranen är som standard utrustad med hög pelare och stående cylinder. För låga bygghöjder kan kranen utrustas med låg pelare.

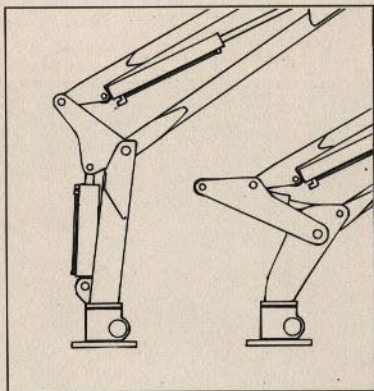
MOWI 4567 har en kraftigare oljesmord vridmotor.

MOWI-kranen är uppbyggd i moduler och kan därför skräddarsys för olika behov till rimliga kostnader.

TILLBEHÖR

MOWI-kranen är utrustad med 5-portsventil som standard samt grip och rotator.

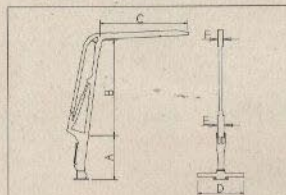
Genom vårt tillbehörsprogram avseende fästen, verktyg och manövrering kan du förbättra nyttjandegraden på din MOWI-kran.



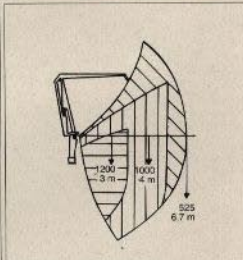
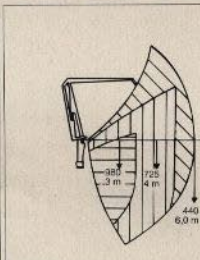
MÅTTUPPGIFTER

Lyftdiagram MOWI 3060

Lyftdiagram MOWI 4567



TYPE	A	B	C	D	E	F
3060	1125	3300	3000	1130	250	170
4567	1500	3525	3175	1250	300	220



TEKNISKA DATA

MOWI 3060

Lyftklass/Driftklass
Lyftmoment, brutto
Lyftmoment, netto
Lyftkraft vid 4 m exkl. grip och rotator
Räckvidd
Svängmoment
Griptyp
Griparea
Rotator
Arbetstryck
Oljeflöde
Vikt kran exkl. grip och rotator
Vikt grip och rotator

H1/B4
31 kNm
26 kNm
725 kg
6,0 m
8,5 kNm
G-26
0,26 m²
R-01
170 bar
25-30 l/min
575 kg
98 kg

MOWI 4567

H1/B4
46 kNm
38 kNm
1000 kg
6,7 m
12 kNm
G-26
0,26 m²
R-02 Gv
170 bar
30-35 l/min
725 kg
98 kg

Tillverkare:

MOWI System AB
Industrigatan 1
S-668 40 Bäckefors
Telefon: 0530 - 603 70
Telefax: 0530 - 607 98

Återförsäljare: